

NB : Les salariés des sections à taux fonctions supports de nature administrative sont intégrés dans chaque CTN.

Synthèse 2020 et évolutions depuis 2016

	nombre	évolution 2020/2019	
Accidents de travail	151	-6,2%	↓
Accidents de trajet	32	-3,0%	→
Maladies professionnelles	1	-66,7%	↓
Nombre de salariés (ou au chômage partiel)	11 097	-1,6%	↓

Détail par risque

	2016	2017	2018	2019	2020
Accidents de travail					
Nombre d'Acc. de travail en 1er régl. :	152	145	145	161	151
Nombre de salariés*	9 995	10 393	10 618	11 281	11 097
Nombre de nouvelles IP :	6	6	9	8	6
Nombre de décès :	0	0	0	1	1
Nombre de journées perdues :	8 222	8 717	7 766	8 043	7 111
Indice de fréquence :	15,2	14,0	13,7	14,3	nc

	2016	2017	2018	2019	2020
Accidents de trajet					
Nombre d' Acc. de trajet en 1er régl. :	41	23	36	33	32
Nombre de nouvelles IP :	0	2	3	3	2
Nombre de décès :	0	0	0	0	0
Nombre de journées perdues :	1 706	3 171	2 350	1 669	1 639

	2016	2017	2018	2019	2020
Maladies professionnelles					
Nombre de MP en 1er régl. :	5	1	2	3	1
Nombre de nouvelles IP :	1	0	0	0	3
Nombre de décès :	0	0	0	0	0
Nombre de journées perdues :	452	71	317	570	366

*Pour l'année 2020, le nombre de salariés comprend les salariés en activité ou au chômage partiel.

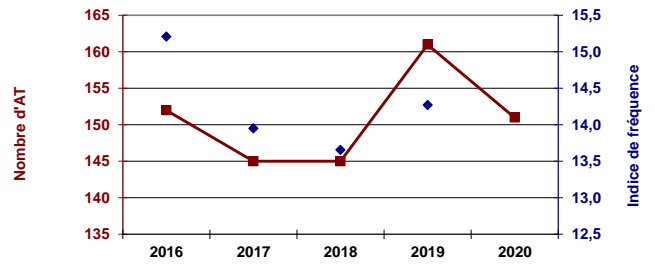
N.B. : Périmètre actuel des CTN.

N.C. : non calculé

Salariés concernés par les accidents du travail

Accidents du travail

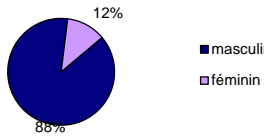
Evolution du nombre et de la fréquence des accidents de travail



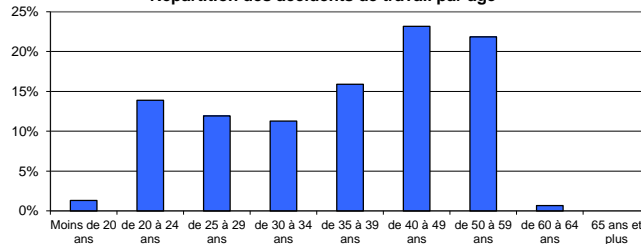
Principales maladies professionnelles

Code tableau	Libellé du tableau	Nb MP	%	Nb 2019
057A	Affections périarticulaires	1	100%	2
001A	plomb	0	0%	0
002A	mercure	0	0%	0
003A	tétrachloréthane	0	0%	0
004A	benzène	0	0%	0
	Autres MP	0	0%	1

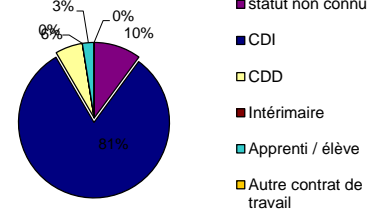
Répartition des accidents de travail par sexe



Répartition des accidents de travail par âge

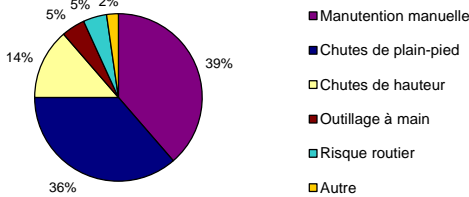


Répartition des AT suivant le statut professionnel de la victime



Circonstances des accidents du travail

Répartition des AT suivant le risque à l'origine de l'accident



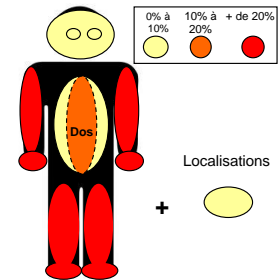
Répartition suivant le risque à l'origine de l'accident (ordre décroissant)

Risque	%
Manutention manuelle	39%
Chutes de plain-pied	36%
Chutes de hauteur	14%
Outils à main	5%
Risque routier	5%
Autre	2%

Lésions occasionnées par les accidents du travail

Répartition des AT selon le siège des lésions

Tête et cou, y compris yeux	7%
Membres supérieurs, y compris doigts et mains	24%
Torse et organes	1%
Dos	20%
Membres inférieurs	34%
Plusieurs endroits du corps affectés	7%
Inconnue ou non précisée	7%

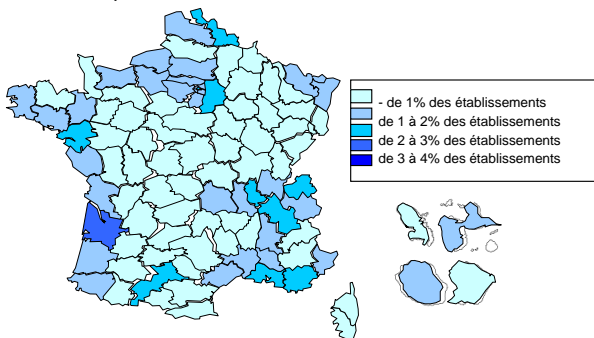


Répartition des AT selon la nature de lésion (ordre décroissant)

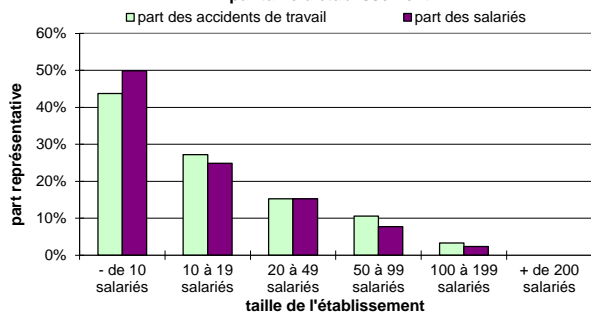
Traumatismes internes	23%
Entorses et foulures	18%
Blessures superficielles	11%
Chocs traumatiques	11%
Nature inconnue ou non précisée	7%
Autre	30%

Entreprises concernées

Répartition des établissements de ce code NAF sur le territoire



Répartition des accidents de travail et des effectifs salariés par taille d'établissement



NAF niveau 1 : Activités spécialisées, scientifiques et techniques
ACCIDENTS DE TRAVAIL ANNEE 2020

NAF niveau 5 : 7112A

Activité des géomètres

NB : Les salariés des sections à taux fonctions supports de nature administrative sont intégrés dans chaque CTN.

Nombre de salariés en activité ou au chômage partiel :	11 097	Nombre d'établissements :	1 895
Nombre d'accidents de travail en premier règlement :	151		
dont avec au moins 4 jours d'arrêt :	128		
Nombre de nouvelles incapacités permanentes :	6		
Nombre de décès :	1		
Nombre de journées perdues :	7 111		

				Nombre d'AT en 1er régl.	Nombre de nouvelles IP	Nombre de décès	Nombre de journées perdues					Nombre d'AT en 1er régl.	Nombre de nouvelles IP	Nombre de décès	Nombre de journées perdues
REPARTITION SUIVANT L'AGE DE LA VICTIME								REPARTITION SUIVANT LE LIEU DE L'ACCIDENT ⁽¹⁾							
1	Non précisé	0	0	0	0	0	0	1	Non précisé	5	0	0	0	53	
2	Moins de 20 ans	2	0	0	206	0	0	2	lieu de travail habituel	25	0	0	0	590	
3	de 20 à 24 ans	21	2	0	1 416	0	0	3	lieu de travail occasionnel	67	4	1	1	4 433	
4	de 25 à 29 ans	18	0	0	377	0	0	4	lieu du repas	0	0	0	0	68	
5	de 30 à 34 ans	17	0	0	570	0	0	5	au cours du trajet entre le domicile et le lieu de travail	0	0	0	0	0	
6	de 35 à 39 ans	24	2	0	718	0	0	6	au cours du trajet entre le travail et le lieu du repas	0	0	0	0	0	
7	de 40 à 49 ans	35	2	0	1 145	0	0	7	au cours d'un déplacement pour l'employeur	22	2	0	0	1 152	
8	de 50 à 59 ans	33	0	1	2 624	0	0	8	Non codés	9	0	0	0	815	
9	de 60 à 64 ans	1	0	0	55	0	0	REPARTITION SUIVANT LE TYPE DE LIEU DE L'ACCIDENT ⁽¹⁾							
10	65 ans et plus	0	0	0	0	0	0	1	Site industriel	4	0	0	0	61	
REPARTITION SUIVANT LE SEXE DE LA VICTIME								2	Chantier, construction, carrière, mine à ciel ouvert	48	4	0	0	2 822	
1	masculin	133	4	1	5 599	0	0	3	Lieu pour agriculture, élevage, pisciculture, zone forest.	5	0	0	0	238	
2	féminin	18	2	0	1 512	0	0	4	Lieu d'activité tertiaire, bureau, divertissement, divers	4	0	0	0	197	
REPARTITION SUIVANT LA QUALIFICATION PROFESSIONNELLE ⁽¹⁾								5	Établissement de soins	1	0	0	0	11	
1	Non précisé	8	0	0	213	0	0	6	Lieu public	23	2	1	1	1 221	
2	Cadres, techniciens, a.m.	58	4	1	3 908	0	0	7	Domicile	5	0	0	0	114	
3	Employés	35	1	0	1 711	0	0	8	Lieu d'activité sportive	0	0	0	0	0	
4	Apprentis	3	0	0	280	0	0	9	En l'air, en hauteur - à l'exclusion des chantiers	0	0	0	0	0	
5	Élèves	0	0	0	0	0	0	10	Sous terre - à l'exclusion des chantiers	0	0	0	0	0	
6	Ouvriers non qualifiés	2	0	0	29	0	0	11	Sur l'eau - à l'exclusion des chantiers	0	0	0	0	0	
7	Ouvriers qualifiés	13	1	0	479	0	0	12	En milieu hyperbare - à l'exclusion des chantiers	0	0	0	0	0	
8	Divers	0	0	0	0	0	0	13	Autre ou sans information	29	0	0	0	1 632	
9	Non codés	9	0	0	491	0	0	14	Non codés	9	0	0	0	815	
REPARTITION SUIVANT LA NATURE DES LÉSIONS								REPARTITION SUIVANT LA DEVIATION ⁽¹⁾							
1	Nature inconnue ou non précisée	10	2	1	705	0	0	1	Problème électrique, explosion, feu	0	0	0	0	0	
2	Blessures superficielles	17	0	0	531	0	0	2	Débordement, renversement, fuite, etc.	0	0	0	0	0	
3	Plaies ouvertes	9	1	0	130	0	0	3	Éclatement, glissade, chute, etc. d'agent matériel	7	0	0	0	275	
4	Autres plaies et blessures superficielles	4	0	0	42	0	0	4	Perte de contrôle	18	1	0	0	1 301	
5	Fractures fermées	6	1	0	510	0	0	5	Glissade ou trébuchement avec chute	37	2	0	0	2 214	
6	Fractures ouvertes	0	0	0	0	0	0	6	Mouvement corps sans contrainte	17	1	0	0	1 298	
7	Autres fractures osseuses	0	0	0	0	0	0	7	Mouvement corps avec contrainte	28	1	0	0	753	
8	Luxations et sub-luxations	0	0	0	0	0	0	8	Surprise, violence, agression, menace, etc.	1	0	0	0	59	
9	Entorses et foulures	27	1	0	1 264	0	0	9	Autre ou sans information	11	1	1	1	396	
10	Autres luxations, entorses, foulures	2	0	0	120	0	0	99	Non codés	9	0	0	0	815	
11	Amputations traumatiques	0	0	0	0	0	0	REPARTITION SUIVANT L'AGENT MATERIEL DE LA DEVIATION ⁽¹⁾							
12	Commotions et traumatismes internes	10	0	0	585	0	0	1	Bâtiments, surfaces à niveau	43	4	0	0	1 960	
13	Traumatismes internes	35	1	0	1 105	0	0	2	Bâtiments, constructions, surfaces hauteur	9	0	0	0	278	
14	Autres commotions, traumatismes internes	1	0	0	4	0	0	3	Bâtiments, constructions, surfaces profondeur	1	0	0	0	24	
15	Brûlures (thermiques)	0	0	0	0	0	0	4	Dispositifs de distribution de matière	3	0	0	0	71	
16	Brûlures chimiques (corrosions)	0	0	0	0	0	0	5	Moteurs, dispositifs transmis./stockage énergie	0	0	0	0	0	
17	Gelures	0	0	0	0	0	0	6	Outils à main non motorisés	5	0	0	0	133	
18	Autres brûlures et gelures	0	0	0	0	0	0	7	Outils mécaniques tenus main	0	0	0	0	0	
19	Empoisonnements aigus	0	0	0	0	0	0	8	Outils à main, sans précision sur motorisation	1	0	0	0	69	
20	Infections aiguës	0	0	0	0	0	0	9	Machines, équipements portables ou mobiles	0	0	0	0	0	
21	Autres empoisonnements, infections	0	0	0	0	0	0	10	Machines et équipements fixes	1	0	0	0	4	
22	Asphyxies	0	0	0	0	0	0	11	Dispositifs convoyage, transport, stockage	0	0	0	0	0	
23	Noyades et submersions non mortelles	0	0	0	0	0	0	12	Véhicules terrestres	5	1	0	0	744	
24	Autres noyades et asphyxies	0	0	0	0	0	0	13	Autres véhicules de transport	0	0	0	0	564	
25	Perte auditive aiguë	0	0	0	0	0	0	14	Matériaux, objets, produits, bris, poussières, etc.	17	0	0	0	430	
26	Effets de la pression (barotrauma)	0	0	0	0	0	0	15	Substances chimiques, explosives, radioactives...	0	0	0	0	0	
27	Autres effets bruit, vibrations et pression	0	0	0	0	0	0	16	Dispositifs et équipements de sécurité	0	0	0	0	0	
28	Chaleur et coups de soleil	0	0	0	0	0	0	17	Équipements bureau, sport, armes, domestiques...	1	0	0	0	5	
29	Effets des radiations (non thermiques)	0	0	0	0	0	0	18	Organismes vivants et êtres humains	6	0	0	0	338	
30	Effets du froid	0	0	0	0	0	0	19	Déchets en vrac	0	0	0	0	0	
31	Autres effets t°, lumière, radiations	0	0	0	0	0	0	20	Phénomènes physiques, éléments naturels	0	0	0	0	0	
32	Chocs suite à agressions et menaces	0	0	0	0	0	0	99	Autre ou sans information	27	1	1	1	1 676	
33	Chocs traumatiques	16	0	0	1 679	0	0	999	Non codés	9	0	0	0	815	
34	Autres chocs	3	0	0	136	0	0	REPARTITION SUIVANT L'ACTIVITE PHYSIQUE SPECIFIQUE ⁽¹⁾							
35	Blessures multiples	3	0	0	66	0	0	1	Opération de machine	0	0	0	0	0	
36	Autres blessures déterminées non classées	8	0	0	234	0	0	2	Travail avec des outils à main	8	0	0	0	705	
REPARTITION SUIVANT LE SIEGE DES LÉSIONS								3	Conduite/présence moyen de transport-manutention...	5	1	0	0	921	
1	Localisation de la blessure non déterminée	8	1	1	513	0	0	4	Manipulation d'objets	14	1	0	0	368	
2	Tête, sans autre spécification	7	0	0	376	0	0	5	Transport manuel	15	0	0	0	317	
3	Cou, dont colonne vertébrale et vertèbres du cou	4	0	0	60	0	0	6	Mouvement	56	3	0	0	2 694	
4	Dos, dont colonne vertébrale et vertèbres du dos	30	2	0	1 321	0	0	7	Présence	12	0	0	0	1 066	
5	Torse et organes, sans autre spécification	1	0	0	27	0	0	8	Autre ou sans information	9	1	1	1	225	
6	Membres supérieurs, sans autre spécification	36	1	0	1 510	0	0	99	Non codés	9	0	0	0	815	
7	Membres inférieurs, sans autre spécification	52	2	0	1 914	0	0	REPARTITION SUIVANT LA MODALITE DE LA BLESSURE ⁽¹⁾							
8	Ensemble du corps et endroits multiples	10	0	0	1 277	0	0	1	Contact courant électrique, t°, substance dangereuse	0	0	0	0	0	
9	Autres parties du corps blessées	3	0	0	113	0	0	2	Noyade, ensevelissement, enveloppement	0	0	0	0	0	
								3	Écrasement mouvement vertical ou horizontal	28	2	0	0	2 190	
								4	Heurt par objet en mouvement	13	1	0	0	927	
								5	Contact agent matériel coupant, pointu, etc.	12	0	0	0	319	
								6	Coincement, écrasement, etc.	3	0	0	0	129	
								7	Contrainte du corps, contrainte psychique	52	2	0	0	2 034	
								8	Morsure, coup de pied, etc.	3	0	0	0	127	
								9	Autre ou sans information	8	1	1	1	570	
								99	Non codés	9	0	0	0	815	

(1) Nombre d'AT avec un 1er règlement en 2020 et ayant eu au moins 4 jours d'arrêt en 2020

Code NAF : 7112A

Activité des géomètres

NB : Les salariés des sections à taux fonctions supports de nature administrative sont intégrés dans chaque CTN.

Nombre de salariés en activité ou au chômage partiel :	11 097
Nombre d'accidents avec 1er règlement	32
dont avec au moins 4 jours d'arrêt :	27
Nombre de nouvelles incapacités permanentes	2
Nombre de décès	0
Nombre de journées perdues par I.T.	1 639

	Nombre d'accidents en 1er régl.	Nombre de nouvelles IP	Nombre de décès	Nombre de journées perdues		Nombre d'accidents en 1er régl.	Nombre de nouvelles IP	Nombre de décès	Nombre de journées perdues
REPARTITION SUIVANT L'AGE DE LA VICTIME					REPARTITION SUIVANT LE SIEGE DES LESIONS				
1 Non précisé	0	0	0	0	1 Localisation de la blessure non déterminée	3	0	0	147
2 Moins de 20 ans	4	0	0	426	2 Tête, sans autre spécification	1	1	0	11
3 de 20 à 24 ans	6	0	0	63	3 Cou, dont colonne vertébrale et vertèbres du cou	3	1	0	25
4 de 25 à 29 ans	3	0	0	513	4 Dos, dont colonne vertébrale et vertèbres du dos	2	0	0	321
5 de 30 à 34 ans	6	0	0	190	5 Torse et organes, sans autre spécification	1	0	0	4
6 de 35 à 39 ans	1	0	0	2	6 Membres supérieurs, sans autre spécification	9	0	0	722
7 de 40 à 49 ans	8	1	0	323	7 Membres inférieurs, sans autre spécification	7	0	0	189
8 de 50 à 59 ans	3	1	0	113	8 Ensemble du corps et endroits multiples	6	0	0	220
9 de 60 à 64 ans	1	0	0	9	9 Autres parties du corps blessées	0	0	0	0
10 65 ans et plus	0	0	0	0					
REPARTITION SUIVANT LE SEXE DE LA VICTIME					REPARTITION SUIVANT LA DEVIATION ⁽¹⁾				
1 Masculin	17	2	0	910	1 Problème électrique, explosion, feu	0	0	0	0
2 Féminin	15	0	0	729	2 Débordement, renversement, fuite, etc.	0	0	0	0
REPARTITION SUIVANT LA QUALIFICATION PROFESSIONNELLE ⁽¹⁾					3 Éclatement, glissement, chute, etc. d'agent matériel	1	0	0	29
1 Non précisé	2	0	0	574	4 Perte de contrôle	12	0	0	636
2 Cadres, techniciens, a.m.	4	1	0	137	5 Glissade ou trébuchement avec chute	5	1	0	187
3 Employés	12	0	0	308	6 Mouvement corps sans contrainte	0	0	0	0
4 Apprentis	2	0	0	14	7 Mouvement corps avec contrainte	0	0	0	0
5 Elèves	0	0	0	0	8 Surprise, violence, agression, menace, etc.	1	0	0	7
6 Ouvriers non qualifiés	0	0	0	10	9 Autre ou sans information	1	0	0	184
7 Ouvriers qualifiés	0	0	0	0	Non codés	7	1	0	596
8 Divers	0	0	0	0	REPARTITION SUIVANT L'AGENT MATERIEL DE LA DEVIATION ⁽¹⁾				
9 Non codés	7	1	0	596	1 Bâtiments, surfaces à niveau	4	1	0	185
REPARTITION SUIVANT LA NATURE DES LESIONS					2 Bâtiments, constructions, surfaces hauteur	1	0	0	49
1 Nature inconnue ou non précisée	3	0	0	147	3 Bâtiments, constructions, surfaces profondeur	0	0	0	0
2 Blessures superficielles	1	0	0	6	4 Dispositifs de distribution de matière	0	0	0	0
3 Plaies ouvertes	1	0	0	29	5 Moteurs, dispositifs transmis./stockage énergie	0	0	0	0
4 Autres plaies et blessures superficielles	0	0	0	0	6 Outils à main non motorisés	0	0	0	0
5 Fractures fermées	4	0	0	520	7 Outils mécaniques tenus main	0	0	0	0
6 Fractures ouvertes	0	0	0	0	8 Outils à main, sans précision sur motorisation	0	0	0	0
7 Autres fractures osseuses	0	0	0	0	9 Machines, équipements portables ou mobiles	0	0	0	0
8 Luxations et sub-luxations	1	0	0	4	10 Machines et équipements fixes	0	0	0	0
9 Entorses et foulures	6	0	0	175	11 Dispositifs convoyage, transport, stockage	0	0	0	0
10 Autres luxations, entorses, foulures	1	0	0	2	12 Véhicules terrestres	11	0	0	499
11 Amputations traumatiques	0	0	0	0	13 Autres véhicules de transport	0	0	0	0
12 Commotions et traumatismes internes	2	0	0	442	14 Matériaux, objets, produits, bris, poussières, etc.	0	0	0	0
13 Traumatismes internes	8	2	0	110	15 Substances chimiques, explosives, radioactives...	0	0	0	0
14 Autres commotions, traumatismes internes	0	0	0	0	16 Dispositifs et équipements de sécurité	0	0	0	0
15 Brûlures (thermiques)	0	0	0	0	17 Equipements bureau, sport, armes, domestiques...	0	0	0	0
16 Brûlures chimiques (corrosions)	0	0	0	0	18 Organismes vivants et êtres humains	1	0	0	7
17 Gelures	0	0	0	0	19 Déchets en vrac	0	0	0	0
18 Autres brûlures et gelures	0	0	0	0	20 Phénomènes physiques, éléments naturels	0	0	0	0
19 Empoisonnements aigus	0	0	0	0	99 Autre ou sans information	3	0	0	303
20 Infections aiguës	0	0	0	0	Non codés	7	1	0	596
21 Autres empoisonnements, infections	0	0	0	0	REPARTITION SUIVANT L'ACTIVITE PHYSIQUE SPECIFIQUE ⁽¹⁾				
22 Asphyxies	0	0	0	0	1 Opération de machine	0	0	0	0
23 Noyades et submersions non mortelles	0	0	0	0	2 Travail avec des outils à main	0	0	0	0
24 Autres noyades et asphyxies	0	0	0	0	3 Conduite/présence moyen de transport-manutention...	12	0	0	636
25 Perte auditive aiguë	0	0	0	0	4 Manipulation d'objets	0	0	0	0
26 Effets de la pression (barotrauma)	0	0	0	0	5 Transport manuel	0	0	0	0
27 Autres effets bruit, vibrations et pression	0	0	0	0	6 Mouvement	6	1	0	216
28 Chaleur et coups de soleil	0	0	0	0	7 Présence	1	0	0	7
29 Effets des radiations (non thermiques)	0	0	0	0	9 Autre ou sans information	1	0	0	184
30 Effets du froid	0	0	0	0	Non codés	7	1	0	596
31 Autres effets t°, lumière, radiations	0	0	0	0	REPARTITION SUIVANT LA MODALITE DE LA BLESSURE ⁽¹⁾				
32 Chocs suite à agressions et menaces	0	0	0	0	1 Contact courant électrique, t°, substance dangereuse	0	0	0	0
33 Chocs traumatiques	4	0	0	167	2 Noyade, ensevelissement, enveloppement	0	0	0	0
34 Autres chocs	0	0	0	0	3 Écrasement mouvement vertical ou horizontal	5	1	0	377
35 Blessures multiples	1	0	0	37	4 Heurt par objet en mouvement	8	0	0	411
36 Autres blessures déterminées non classées	0	0	0	0	5 Contact agent matériel coupant, pointu, etc.	1	0	0	19
					6 Coincement, écrasement, etc.	0	0	0	0
					7 Contrainte du corps, contrainte psychique	2	0	0	18
					8 Morsure, coup de pied, etc.	1	0	0	7
					9 Autre ou sans information	3	0	0	211
					Non codés	7	1	0	596

(1) Nombre d'accidents avec un 1er règlement en 2020 et ayant eu au moins 4 jours d'arrêt en 2020

NAF niveau 5 : 7112A

Activité des géomètres

NB : Les salariés des sections à taux fonctions supports de nature administrative sont intégrés dans chaque CTN.

Nombre de salariés en activité ou au chômage partiel :

Nombre de maladies avec 1er règlement

Nombre de nouvelles incapacités permanentes (taux compris entre 1% et 100%)

Nombre de décès

Nombre de journées perdues par incapacité temporaire

11 097

1

3

0

366

REPARTITION SUIVANT L'AGE DE LA VICTIME				REPARTITION SELON LA PROFESSION							
		Nombre de MP avec 1er régl.	Nombre de nouvelles IP	Nombre de décès	Nombre de journées perdues			Nombre de MP avec 1er régl.	Nombre de nouvelles IP	Nombre de décès	Nombre de journées perdues
1	Non précisé	0	0	0	0	1	Agriculteurs	0	0	0	0
2	Moins de 20 ans	0	0	0	0	2	Artisans	0	0	0	0
3	de 20 à 24 ans	0	0	0	0	3	Conducteurs	0	0	0	0
4	de 25 à 29 ans	0	0	0	0	4	Dirigeants	0	0	0	0
5	de 30 à 34 ans	0	0	0	0	5	Employés	0	0	0	0
6	de 35 à 39 ans	0	0	0	0	6	Employés non qualifiés	0	0	0	0
7	de 40 à 49 ans	1	1	0	366	7	Personnels de service	0	0	0	0
8	de 50 à 59 ans	0	2	0	0	8	Professions intermédiaires	0	0	0	0
9	de 60 à 64 ans	0	0	0	0	9	Spécialistes des sciences	1	3	0	366
10	65 ans et plus	0	0	0	0	10	Professions militaires	0	0	0	0
						11	Non précisé	0	0	0	0
REPARTITION SUIVANT LE SEXE DE LA VICTIME				REPARTITION SUIVANT LA DUREE D'EXPOSITION							
1	Masculin	1	3	0	366	1	Non précisé	0	0	0	0
2	Féminin	0	0	0	0	2	Moins de 6 mois	0	0	0	0
						3	De 6 mois à un an	0	0	0	0
						4	De 1 an à moins de 5 ans	0	0	0	0
						5	De 5 ans à moins de 10 ans	0	1	0	0
						6	Plus de 10 ans	1	2	0	366
REPARTITION PAR MP											
N°	Libellé					N°	Libellé				
001A	plomb	0	0	0	0	049A	amines aliphatiques et alicycliques	0	0	0	0
002A	mercure	0	0	0	0	049B	affections respiratoires	0	0	0	0
003A	tétrachloréthane	0	0	0	0	050A	Phénylhydrazine	0	0	0	0
004A	benzène	0	0	0	0	051A	résines époxydiques	0	0	0	0
004B	affections/benzène toluène	0	0	0	0	052A	chlorure de vinyle monomère	0	0	0	0
005A	phosphore	0	0	0	0	053A	Affections dues aux rickettsies	0	0	0	0
006A	rayonnements ionisants	0	0	0	0	054A	Poliomyélites	0	0	0	0
007A	Tétanos	0	0	0	0	055A	amibes	0	0	0	0
008A	ciments	0	0	0	0	056A	Rage	0	0	0	0
009A	dérivés des hydrocarbures	0	0	0	0	057A	Affections périarticulaires	1	3	0	366
010A	dermites par acide chromiques	0	0	0	0	058A	Affections/ W à Hte température	0	0	0	0
010B	acide chromique	0	0	0	0	059A	Intoxications/hexane	0	0	0	0
010T	cancer chromique	0	0	0	0	061A	cadmium et ses composés	0	0	0	0
011A	Intoxication / tétrachlorure de carbone	0	0	0	0	061B	Cancer broncho-pulm./ cadmium	0	0	0	0
012A	dérivés hydrocarbures aliphatiques	0	0	0	0	062A	isocyanates organiques	0	0	0	0
013A	hydrocarbures benzéniques	0	0	0	0	063A	Aff./enzymes	0	0	0	0
014A	dérivés phénol/pentachlorophénol	0	0	0	0	064A	Intoxication par CO	0	0	0	0
015A	Aff./amines aromatiques/sels/dérivés	0	0	0	0	065A	eczéma allergique	0	0	0	0
015B	allergique/amines hydroxylés	0	0	0	0	066A	Aff. Respir./ allergie	0	0	0	0
015T	lésions de la vessie	0	0	0	0	066B	Pneumopathies d'hypersensibilité	0	0	0	0
016A	goudrons houille	0	0	0	0	067A	LésionsChlorure de potassium	0	0	0	0
016B	cancers/les goudrons, huile de houille	0	0	0	0	068A	Tularémie	0	0	0	0
018A	Charbon	0	0	0	0	069A	vibrations et chocs/machine	0	0	0	0
019A	Spirochètoses	0	0	0	0	070A	cobalt	0	0	0	0
020A	arsenic	0	0	0	0	070B	Affec. respi.carbures métalliques	0	0	0	0
020B	Cancer/arsenic	0	0	0	0	070T	Affec. canc. carbures métalliques	0	0	0	0
020T	Cancers/pyrites	0	0	0	0	071A	aff.oculaire/rayonnement thermique	0	0	0	0
021A	l'hydrogène arsénié	0	0	0	0	071B	Affections cancéreuses	0	0	0	0
022A	Sulfocarbonisme	0	0	0	0	072A	dérivés du nitrol et du glycérol	0	0	0	0
023A	Nystagmus	0	0	0	0	073A	antimoine et ses dérivés	0	0	0	0
024A	Brucelloses	0	0	0	0	074A	furfural et l'alcool furfurylique	0	0	0	0
025A	Pneumoconioses/silice	0	0	0	0	075A	sélénium et dérivés	0	0	0	0
026A	bromure de méthyle	0	0	0	0	076A	maladies nosocomiales	0	0	0	0
027A	chlorure de méthyle	0	0	0	0	077A	Périonyxis et onyxis	0	0	0	0
028A	Ankylostomose	0	0	0	0	078A	chlorure de sodium dans les mines de sel	0	0	0	0
029A	Lésions/travaux où pression>pression atmos.	0	0	0	0	079A	Lésions chr. du ménisque	0	0	0	0
030A	Aff/amiante	0	0	0	0	080A	Kératoconjunctivites virales	0	0	0	0
030B	Cancer broncho-pulm./ amiante	0	0	0	0	081A	Aff.malignes/bis(chlorométhyle)éther	0	0	0	0
031A	MP/aminoglycosides	0	0	0	0	082A	Aff./le méthacrylate de méthyle	0	0	0	0
032A	fluor,l'acide fluorhydrique	0	0	0	0	083A	Lésions/travaux où pression<pression atmos.	0	0	0	0
033A	béryllium	0	0	0	0	084A	Aff./solvants orga.liquides	0	0	0	0
034A	phosphates,pyrophosphates etc	0	0	0	0	085A	N-méthyl N-nitro N...	0	0	0	0
036A	huiles etgraisse animale ou de synthèse	0	0	0	0	086A	Pasteurelloses	0	0	0	0
036B	cancers peau/dérivé du pétrole	0	0	0	0	087A	Ornithose-Psittacose	0	0	0	0
037A	Aff.cutanées/oxydes et nickel	0	0	0	0	088A	Rouget du porc	0	0	0	0
037B	Aff.respi./oxydes et nickel	0	0	0	0	089A	halothane	0	0	0	0
037T	Aff.cancéreuses./oxydes et nickel	0	0	0	0	090A	Aff.respi.inhalation textile végétal	0	0	0	0
038A	chlorpromazine	0	0	0	0	091A	BPCO du mineur de charbon	0	0	0	0
039A	bioxyde de manganèse	0	0	0	0	092A	strptococcus suis	0	0	0	0
040A	bacille tuberculeux	0	0	0	0	093A	lés.de l'œil par particules ds puit de mine	0	0	0	0
041A	pénicillines et céphalosporines	0	0	0	0	094A	BPCO du mineur de fer	0	0	0	0
042A	Surdité	0	0	0	0	095A	Aff.allergique/latex	0	0	0	0
043A	Aff/aldéhyde et ses polymères	0	0	0	0	096A	hantavirus	0	0	0	0
043B	Aff. cancéreuses /aldéhyde formique	0	0	0	0	097A	Aff. Rachis lombaire/vibrations	0	0	0	0
044A	aff/ inhalation d'oxyde de fer	0	0	0	0	098A	Aff. Rachis lombaire/manutention charges lourdes	0	0	0	0
044B	cancers/inhalation d'oxyde de fer	0	0	0	0	099A	1.3 butadiène	0	0	0	0
045A	Hépatites virales	0	0	0	0	100A	Aff. respi./ causées par une infection SARS-CoV2	0	0	0	0
046A	Mycoses cutanées	0	0	0	0	101A	Aff. cancéreuses provoquées par le trichloréthylène	0	0	0	0
047A	Bois	0	0	0	0	Autres	Alinéa 7	0	0	0	0