

NB : en 2017 et 2018, des changements de règles pour le calcul des effectifs et des heures travaillées induits par la mise en œuvre de la DSN créent une rupture dans les séries statistiques.

Synthèse 2018 et évolutions depuis 2014

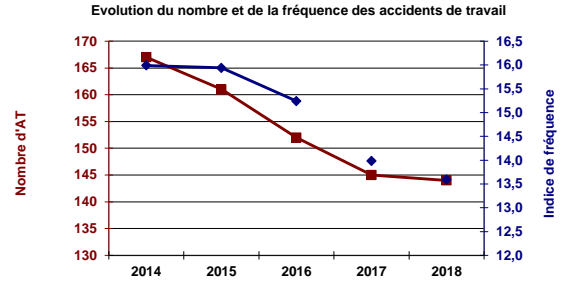
	nombre	évolution 2018/2017	
Accidents de travail	144	-0,7%	→
Indice de fréquence	13,6	-2,8%	→
Accidents de trajet	36	56,5%	↗
Maladies professionnelles	2	100,0%	→
Nombre de salariés	10 593	2,2%	↗

Détail par risque

	2014	2015	2016	2017	2018
Accidents de travail					
Nombre d'Acc. de travail en 1er régl. :	167	161	152	145	144
Nombre de salariés	10 443	10 101	9 973	10 369	10 593
Nombre de nouvelles IP :	9	8	6	6	9
Nombre de décès :	1	0	0	0	0
Nombre de journées perdues :	6 742	7 918	8 222	8 717	7 759
Indice de fréquence :	16,0	15,9	15,2	14,0	13,6
Accidents de trajet					
Nombre d' Acc. de trajet en 1er régl. :	41	22	41	23	36
Nombre de nouvelles IP :	4	4	0	2	3
Nombre de décès :	0	0	0	0	0
Nombre de journées perdues :	2 217	1 599	1 706	3 171	2 350
Maladies professionnelles					
Nombre de MP en 1er régl. :	4	3	5	1	2
Nombre de nouvelles IP :	0	2	1	0	0
Nombre de décès :	0	0	0	0	0
Nombre de journées perdues :	371	535	452	71	317

N.B. : Périmètre actuel des CTN.

Accidents du travail

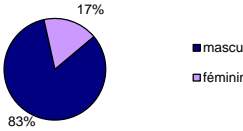


Principales maladies professionnelles

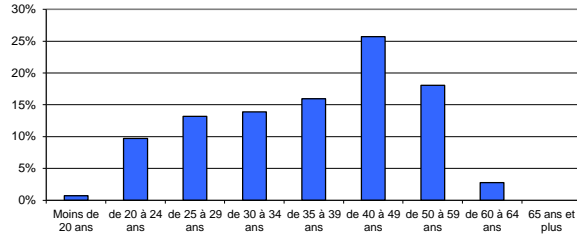
Code tableau	Libellé du tableau	Nb MP	%	Nb 2017
057A	Affections périarticulaires	2	100%	1
001A	plomb	0	0%	0
002A	mercure	0	0%	0
003A	tétrachloréthane	0	0%	0
004A	benzène	0	0%	0
	Autres MP	0	0%	0

Salariés concernés par les accidents du travail

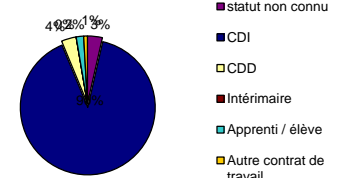
Répartition des accidents de travail par sexe



Répartition des accidents de travail par âge

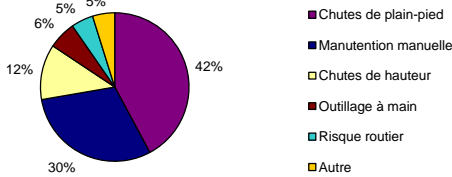


Répartition des AT suivant le statut professionnel de la victime



Circonstances des accidents du travail

Répartition des AT suivant le risque à l'origine de l'accident

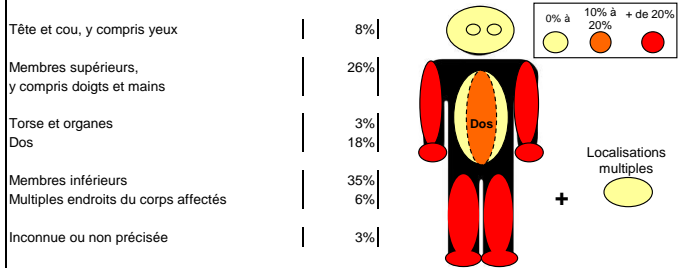


Répartition suivant le risque à l'origine de l'accident (ordre décroissant)

Risque	%
Chutes de plain-pied	42%
Manutention manuelle	30%
Chutes de hauteur	12%
Outils à main	6%
Risque routier	5%
Autre	5%

Lésions occasionnées par les accidents du travail

Répartition des AT selon le siège des lésions

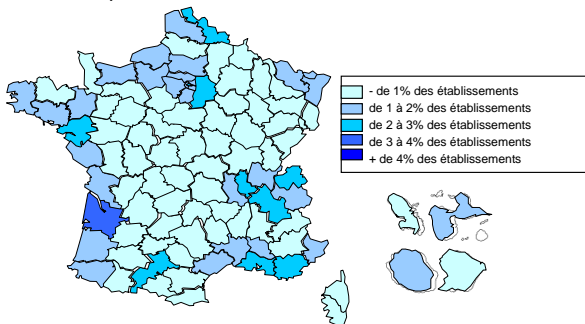


Répartition des AT selon la nature de lésion (ordre décroissant)

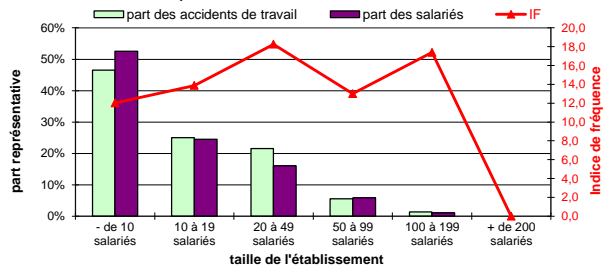
Nature de lésion	%
Entorses et foulures	19%
Traumatismes internes	17%
Commotions et traumatismes internes	13%
Chocs traumatiques	10%
Plaies ouvertes	10%
Autre	30%

Entreprises concernées

Répartition des établissements de ce code NAF sur le territoire



Répartition des accidents de travail et des effectifs salariés par taille d'établissement



Nombre de salariés :

10 593

Nombre d'accidents de travail en premier règlement :
dont avec au moins 4 jours d'arrêt :

144

125

Nombre de nouvelles incapacités permanentes :

9

Nombre de décès :

0

Nombre de journées perdues :

7 759

Indice de fréquence :

13,6

Taux de fréquence :

7,6

Taux de gravité :

0,4

Indice de gravité :

4,4

Nombre d'établissements :

1 883

	Nombre d'AT en 1er régl.	Nombre de nouvelles IP	Nombre de décès	Nombre de journées perdues		Nombre d'AT en 1er régl.	Nombre de nouvelles IP	Nombre de décès	Nombre de journées perdues
REPARTITION SUIVANT L'AGE DE LA VICTIME					REPARTITION SUIVANT LE LIEU DE L'ACCIDENT ⁽¹⁾				
1 Non précisé	0	0	0	0	1 Non précisé	5	0	0	196
2 Moins de 20 ans	1	0	0	37	2 lieu de travail habituel	9	0	0	796
3 de 20 à 24 ans	14	0	0	716	3 lieu de travail occasionnel	80	3	0	5 631
4 de 25 à 29 ans	19	2	0	1 436	4 lieu du repas	0	0	0	0
5 de 30 à 34 ans	20	1	0	766	7 au cours d'un déplacement pour l'employeur	18	3	0	683
6 de 35 à 39 ans	23	1	0	1 412	8 Non codés	13	3	0	453
7 de 40 à 49 ans	37	2	0	1 733	REPARTITION SUIVANT LE TYPE DE LIEU DE L'ACCIDENT ⁽¹⁾				
8 de 50 à 59 ans	26	2	0	1 349	1 Site industriel	4	0	0	432
9 de 60 à 64 ans	4	1	0	310	2 Chantier, construction, carrière, mine à ciel ouvert	57	3	0	3 159
10 65 ans et plus	0	0	0	0	3 Lieu pour agriculture, élevage, pisciculture, zone forest.	3	0	0	136
REPARTITION SUIVANT LE SEXE DE LA VICTIME					4 Lieu d'activité tertiaire, bureau, divertissement, divers	3	1	0	372
1 masculin	119	7	0	5 683	5 Établissement de soins	0	0	0	0
2 féminin	25	2	0	2 076	6 Lieu public	16	2	0	1 384
REPARTITION SUIVANT LA QUALIFICATION PROFESSIONNELLE					7 Domicile	2	0	0	21
1 Non précisé	5	0	0	567	8 Lieu d'activité sportive	0	0	0	50
2 Cadres, techniciens, a.m.	62	2	0	2 901	9 En l'air, en hauteur - à l'exclusion des chantiers	0	0	0	66
3 Employés	36	3	0	3 061	10 Sous terre - à l'exclusion des chantiers	0	0	0	0
4 Apprentis	2	0	0	414	11 Sur l'eau - à l'exclusion des chantiers	1	0	0	36
5 Elèves	0	0	0	0	12 En milieu hyperbare - à l'exclusion des chantiers	0	0	0	0
6 Ouvriers non qualifiés	2	0	0	42	13 Autre ou sans information	26	0	0	1 650
7 Ouvriers qualifiés	9	1	0	403	14 Non codés	13	3	0	453
8 Divers	0	0	0	0	REPARTITION SUIVANT LA DEVIATION ⁽¹⁾				
9 Non codés	28	3	0	371	1 Problème électrique, explosion, feu	0	0	0	0
REPARTITION SUIVANT LA NATURE DES LESIONS					2 Débordement, renversement, fuite, etc.	0	0	0	0
1 Nature inconnue ou non précisée	4	0	0	95	3 éclatement, glissade, chute, etc. d'agent matériel	9	0	0	724
2 Blessures superficielles	12	0	0	655	4 Perte de contrôle	13	0	0	890
3 Plaies ouvertes	14	1	0	866	5 Glissade ou trébuchement avec chute	32	4	0	2 097
4 Autres plaies et blessures superficielles	0	0	0	0	6 Mouvement corps sans contrainte	18	1	0	768
5 Fractures fermées	9	1	0	663	7 Mouvement corps avec contrainte	29	1	0	1 590
6 Fractures ouvertes	2	0	0	98	8 Surprise, violence, agression, menace, etc.	0	0	0	340
7 Autres fractures osseuses	0	0	0	0	9 Autre ou sans information	11	0	0	897
8 Luxations et sub-luxations	6	0	0	401	10 Non codés	13	3	0	453
9 Entorses et foulures	28	0	0	1 300	REPARTITION SUIVANT L'AGENT MATERIEL DE LA DEVIATION ⁽¹⁾				
10 Autres luxations, entorses, foulures	0	0	0	0	1 Bâtiments, surfaces à niveau	39	1	0	2 002
11 Amputations traumatiques	0	0	0	0	2 Bâtiments, constructions, surfaces hauteur	8	1	0	385
12 Commotions et traumatismes internes	19	1	0	428	3 Bâtiments, constructions, surfaces profondeur	0	0	0	0
13 Traumatismes internes	25	3	0	1 754	4 Dispositifs de distribution de matière	1	1	0	234
14 Autres commotions, traumatismes internes	1	0	0	2	5 Moteurs, dispositifs transmis./stockage énergie	0	0	0	0
15 Brûlures (thermiques)	0	0	0	0	6 Outils à main non motorisés	4	0	0	454
16 Brûlures chimiques (corrosions)	0	0	0	0	7 Outils mécaniques tenus main	0	0	0	0
17 Gelures	0	0	0	0	8 Outils à main, sans précision sur motorisation	0	0	0	0
18 Autres brûlures et gelures	0	0	0	0	9 Machines, équipements portables ou mobiles	1	0	0	27
19 Empoisonnements aigus	0	0	0	0	10 Machines et équipements fixes	0	0	0	0
20 Infections aiguës	0	0	0	0	11 Dispositifs convoyage, transport, stockage	1	0	0	6
21 Autres empoisonnements, infections	0	0	0	0	12 Véhicules terrestres	4	0	0	148
22 Asphyxies	0	0	0	0	13 Autres véhicules de transport	2	0	0	249
23 Noyades et submersions non mortelles	0	0	0	0	14 Matériaux, objets, produits, bris, poussières, etc.	18	1	0	793
24 Autres noyades et asphyxies	0	0	0	0	15 Substances chimiques, explosives, radioactives...	0	0	0	0
25 Perte auditive aiguë	0	0	0	0	16 Dispositifs et équipements de sécurité	0	0	0	0
26 Effets de la pression (barotrauma)	0	0	0	0	17 Equipements bureau, sport, armes, domestiques...	2	0	0	366
27 Autres effets bruit, vibrations et pression	0	0	0	0	18 Organismes vivants et êtres humains	3	0	0	17
28 Chaleur et coups de soleil	0	0	0	0	19 Déchets en vrac	0	0	0	0
29 Effets des radiations (non thermiques)	0	0	0	0	20 Phénomènes physiques, éléments naturels	0	0	0	0
30 Effets du froid	0	0	0	0	99 Autre ou sans information	29	2	0	2 625
31 Autres effets t°, lumière, radiations	0	0	0	0	100 Non codés	13	3	0	453
32 Chocs suite à agressions et menaces	0	1	0	0	REPARTITION SUIVANT L'ACTIVITE PHYSIQUE SPECIFIQUE ⁽¹⁾				
33 Chocs traumatiques	15	2	0	973	1 Opération de machine	1	0	0	12
34 Autres chocs	1	0	0	12	2 Travail avec des outils à main	10	0	0	658
35 Blessures multiples	2	0	0	11	3 Conduite/présence moyen de transport-manutention...	7	0	0	437
36 Autres blessures déterminées non classées	6	0	0	501	4 Manipulation d'objets	14	1	0	589
REPARTITION SUIVANT LE SIEGE DES LESIONS					5 Transport manuel	12	0	0	794
1 Localisation de la blessure non déterminée	3	0	0	90	6 Mouvement	59	4	0	3 697
2 Tête, sans autre spécification	7	2	0	51	7 Présence	1	1	0	893
3 Cou, dont colonne vertébrale et vertèbres du cou	4	1	0	294	9 Autre ou sans information	8	0	0	226
4 Dos, dont colonne vertébrale et vertèbres du dos	26	2	0	882	100 Non codés	13	3	0	453
5 Torse et organes, sans autre spécification	5	0	0	540	REPARTITION SUIVANT LA MODALITE DE LA BLESSURE ⁽¹⁾				
6 Membres supérieurs, sans autre spécification	38	1	0	2 513	1 Contact courant électrique, t°, substance dangereuse	0	0	0	0
7 Membres inférieurs, sans autre spécification	51	3	0	2 495	2 Noyade, ensevelissement, enveloppement	0	0	0	0
8 Ensemble du corps et endroits multiples	9	0	0	891	3 Ecrasement mouvement vertical ou horizontal	31	3	0	2 339
9 Autres parties du corps blessées	1	0	0	3	4 Heurt par objet en mouvement	10	0	0	637
					5 Contact agent matériel coupant, pointu, etc.	11	1	0	220
					6 Coincement, écrasement, etc.	4	0	0	238
					7 Contrainte du corps, contrainte psychique	49	2	0	2 534
					8 Morsure, coup de pied, etc.	1	0	0	344
					9 Autre ou sans information	6	0	0	994
					100 Non codés	13	3	0	453

(1) Nombre d'AT avec un 1er règlement en 2018 et ayant eu au moins 4 jours d'arrêt en 2018

Code NAF : 7112A

Activité des géomètres

Nombre de salariés

10 593

Nombre d'accidents avec 1er règlement
dont avec au moins 4 jours d'arrêt :

36

26

Nombre de nouvelles incapacités permanentes

3

Nombre de décès

0

Nombre de journées perdues par I.T.

2 350

	Nombre d'accidents en 1er régl.	Nombre de nouvelles IP	Nombre de décès	Nombre de journées perdues		Nombre d'accidents en 1er régl.	Nombre de nouvelles IP	Nombre de décès	Nombre de journées perdues
REPARTITION SUIVANT L'AGE DE LA VICTIME					REPARTITION SUIVANT LE SIEGE DES LESIONS				
1 Non précisé	0	0	0	0	1 Localisation de la blessure non déterminée	0	0	0	10
2 Moins de 20 ans	2	0	0	121	2 Tête, sans autre spécification	3	0	0	384
3 de 20 à 24 ans	6	0	0	89	3 Cou, dont colonne vertébrale et vertèbres du cou	3	2	0	188
4 de 25 à 29 ans	5	0	0	345	4 Dos, dont colonne vertébrale et vertèbres du dos	4	0	0	285
5 de 30 à 34 ans	3	0	0	74	5 Torse et organes, sans autre spécification	0	0	0	2
6 de 35 à 39 ans	3	0	0	206	6 Membres supérieurs, sans autre spécification	5	0	0	182
7 de 40 à 49 ans	6	2	0	977	7 Membres inférieurs, sans autre spécification	13	0	0	698
8 de 50 à 59 ans	11	1	0	538	8 Ensemble du corps et endroits multiples	8	1	0	586
9 de 60 à 64 ans	0	0	0	0	9 Autres parties du corps blessées	0	0	0	15
10 65 ans et plus	0	0	0	0					
REPARTITION SUIVANT LE SEXE DE LA VICTIME					REPARTITION SUIVANT LA DEVIATION ⁽¹⁾				
1 Masculin	24	1	0	2 048	1 Problème électrique, explosion, feu	0	0	0	0
2 Féminin	12	2	0	302	2 Débordement, renversement, fuite, etc.	0	0	0	0
REPARTITION SUIVANT LA QUALIFICATION PROFESSIONNELLE ⁽¹⁾					3 Éclatement, glissement, chute, etc. d'agent matériel	0	0	0	0
1 Non précisé	0	0	0	0	4 Perte de contrôle	12	2	0	970
2 Cadres, techniciens, a.m.	13	0	0	1 489	5 Glissement ou trébuchement avec chute	5	0	0	789
3 Employés	8	2	0	397	6 Mouvement corps sans contrainte	1	0	0	66
4 Apprentis	1	0	0	10	7 Mouvement corps avec contrainte	3	0	0	50
5 Élèves	0	0	0	0	8 Surprise, violence, agression, menace, etc.	1	0	0	18
6 Ouvriers non qualifiés	0	0	0	0	9 Autre ou sans information	0	0	0	3
7 Ouvriers qualifiés	0	0	0	0	Non codés	4	1	0	454
8 Divers	0	0	0	0	REPARTITION SUIVANT L'AGENT MATERIEL DE LA DEVIATION ⁽¹⁾				
Non codés	4	1	0	454	1 Bâtiments, surfaces à niveau	8	0	0	880
REPARTITION SUIVANT LA NATURE DES LESIONS					2 Bâtiments, constructions, surfaces hauteur	1	0	0	11
1 Nature inconnue ou non précisée	1	0	0	17	3 Bâtiments, constructions, surfaces profondeur	0	0	0	0
2 Blessures superficielles	4	0	0	18	4 Dispositifs de distribution de matière	0	0	0	0
3 Plaies ouvertes	1	0	0	18	5 Moteurs, dispositifs transmis./stockage énergie	0	0	0	0
4 Autres plaies et blessures superficielles	1	0	0	3	6 Outils à main non motorisés	0	0	0	0
5 Fractures fermées	3	0	0	363	7 Outils mécaniques tenus main	0	0	0	0
6 Fractures ouvertes	0	0	0	0	8 Outils à main, sans précision sur motorisation	0	0	0	0
7 Autres fractures osseuses	0	0	0	0	9 Machines, équipements portables ou mobiles	0	0	0	0
8 Luxations et sub-luxations	0	1	0	102	10 Machines et équipements fixes	0	0	0	0
9 Entorses et foulures	6	1	0	152	11 Dispositifs convoyage, transport, stockage	0	0	0	0
10 Autres luxations, entorses, foulures	0	0	0	0	12 Véhicules terrestres	11	2	0	922
11 Amputations traumatiques	0	0	0	0	13 Autres véhicules de transport	0	0	0	0
12 Commotions et traumatismes internes	4	0	0	149	14 Matériaux, objets, produits, bris, poussières, etc.	0	0	0	0
13 Traumatismes internes	6	0	0	839	15 Substances chimiques, explosives, radioactives...	0	0	0	0
14 Autres commotions, traumatismes internes	0	0	0	0	16 Dispositifs et équipements de sécurité	0	0	0	0
15 Brûlures (thermiques)	0	0	0	0	17 Equipements bureau, sport, armes, domestiques...	0	0	0	0
16 Brûlures chimiques (corrosions)	0	0	0	0	18 Organismes vivants et êtres humains	0	0	0	0
17 Gelures	0	0	0	0	19 Déchets en vrac	0	0	0	0
18 Autres brûlures et gelures	0	0	0	0	20 Phénomènes physiques, éléments naturels	0	0	0	0
19 Empoisonnements aigus	0	0	0	0	99 Autre ou sans information	2	0	0	83
20 Infections aiguës	0	0	0	0	Non codés	4	1	0	454
21 Autres empoisonnements, infections	0	0	0	0	REPARTITION SUIVANT L'ACTIVITE PHYSIQUE SPECIFIQUE ⁽¹⁾				
22 Asphyxies	0	0	0	0	1 Opération de machine	0	0	0	0
23 Noyades et submersions non mortelles	0	0	0	0	2 Travail avec des outils à main	0	0	0	0
24 Autres noyades et asphyxies	0	0	0	0	3 Conduite/présence moyen de transport-manutention...	15	2	0	1 145
25 Perte auditive aiguë	0	0	0	0	4 Manipulation d'objets	0	0	0	0
26 Effets de la pression (barotrauma)	0	0	0	0	5 Transport manuel	0	0	0	0
27 Autres effets bruit, vibrations et pression	0	0	0	0	6 Mouvement	7	0	0	748
28 Chaleur et coups de soleil	0	0	0	0	7 Présence	0	0	0	3
29 Effets des radiations (non thermiques)	0	0	0	0	9 Autre ou sans information	0	0	0	0
30 Effets du froid	0	0	0	0	Non codés	4	1	0	454
31 Autres effets t°, lumière, radiations	0	0	0	0	REPARTITION SUIVANT LA MODALITE DE LA BLESSURE ⁽¹⁾				
32 Chocs suite à agressions et menaces	0	0	0	0	1 Contact courant électrique, t°, substance dangereuse	0	0	0	0
33 Chocs traumatiques	6	0	0	670	2 Noyade, ensevelissement, enveloppement	0	0	0	0
34 Autres chocs	0	0	0	0	3 Écrasement mouvement vertical ou horizontal	11	0	0	1 040
35 Blessures multiples	2	1	0	7	4 Heurt par objet en mouvement	5	2	0	630
36 Autres blessures déterminées non classées	2	0	0	12	5 Contact agent matériel coupant, pointu, etc.	0	0	0	0
					6 Coincement, écrasement, etc.	0	0	0	0
					7 Contrainte du corps, contrainte psychique	5	0	0	178
					8 Morsure, coup de pied, etc.	0	0	0	0
					9 Autre ou sans information	1	0	0	48
					Non codés	4	1	0	454

(1) Nombre d'accidents avec un 1er règlement en 2018 et ayant eu au moins 4 jours d'arrêt en 2018

Nombre de salariés

Nombre de maladies avec 1er règlement

Nombre de nouvelles incapacités permanentes (taux compris entre 1% et 100%)

Nombre de décès

Nombre de journées perdues par incapacité temporaire

10 593

2

0

0

317

		Nombre de MP avec 1er régl.	Nombre de nouvelles IP	Nombre de décès	Nombre de journées perdues			Nombre de MP avec 1er régl.	Nombre de nouvelles IP	Nombre de décès	Nombre de journées perdues
REPARTITION SUIVANT L'AGE DE LA VICTIME						REPARTITION SELON LA PROFESSION					
1	Non précisé	0	0	0	0	1	Agriculteurs	0	0	0	0
2	Moins de 20 ans	0	0	0	0	2	Artisans	1	0	0	159
3	de 20 à 24 ans	0	0	0	0	3	Conducteurs	0	0	0	0
4	de 25 à 29 ans	0	0	0	0	4	Dirigeants	0	0	0	0
5	de 30 à 34 ans	1	0	0	159	5	Employés	0	0	0	0
6	de 35 à 39 ans	0	0	0	0	6	Employés non qualifiés	0	0	0	0
7	de 40 à 49 ans	1	0	0	61	7	Personnels de service	0	0	0	0
8	de 50 à 59 ans	0	0	0	97	8	Professions intermédiaires	0	0	0	0
9	de 60 à 64 ans	0	0	0	0	9	Spécialistes des sciences	1	0	0	158
10	65 ans et plus	0	0	0	0	10	Professions militaires	0	0	0	0
						11	Non précisé	0	0	0	0
REPARTITION SUIVANT LE SEXE DE LA VICTIME						REPARTITION SUIVANT LA DUREE D'EXPOSITION					
1	Masculin	2	0	0	317	1	Non précisé	0	0	0	0
2	Féminin	0	0	0	0	2	Moins de 6 mois	0	0	0	0
						3	De 6 mois à un an	0	0	0	0
						4	De 1 an à moins de 5 ans	0	0	0	0
						5	De 5 an à moins de 10 ans	1	0	0	159
						6	Plus de 10 ans	1	0	0	158

REPARTITION PAR MP											
N°	Libellé					N°	Libellé				
001A	plomb	0	0	0	0	047A	Bois	0	0	0	0
002A	mercure	0	0	0	0	049A	amines aliphatiques et alicycliques	0	0	0	0
003A	tétrachloréthane	0	0	0	0	049B	affections respiratoires	0	0	0	0
004A	benzène	0	0	0	0	050A	Phenylhydrazine	0	0	0	0
004B	affections/benzène toluène	0	0	0	0	051A	résines époxydiques	0	0	0	0
005A	phosphore	0	0	0	0	052A	chlorure de vinyle monomère	0	0	0	0
006A	rayonnements ionisants	0	0	0	0	053A	Affections dues aux rickettsies	0	0	0	0
007A	Tétanos	0	0	0	0	054A	Poliomyélites	0	0	0	0
008A	ciments	0	0	0	0	055A	amibes	0	0	0	0
009A	dérivés des hydrocarbures	0	0	0	0	056A	Rage	0	0	0	0
010A	dermites par acide chromiques	0	0	0	0	057A	Affections périarticulaires	2	0	0	317
010B	acide chromique	0	0	0	0	058A	Affections/ W à Hte température	0	0	0	0
010T	cancer chromique	0	0	0	0	059A	Intoxications/hexane	0	0	0	0
011A	Intoxication / tétrachlorure de carbone	0	0	0	0	061A	cadmium et ses composés	0	0	0	0
012A	dérivés hydrocarbures aliphatiques	0	0	0	0	061B	Cancer broncho-pulm./ cadmium	0	0	0	0
013A	hydrocarbures benzéniques	0	0	0	0	062A	isocyanates organiques	0	0	0	0
014A	dérivés phénol/pentachlorophénol	0	0	0	0	063A	Aff./enzymes	0	0	0	0
015A	Aff/amines aromatiques/sels/dérivés	0	0	0	0	064A	Intoxication par CO	0	0	0	0
015B	allergique/amines hydroxylés	0	0	0	0	065A	eczéma allergique	0	0	0	0
015T	lésions de la vessie	0	0	0	0	066A	Aff. respir./ allergie	0	0	0	0
016A	goudrons houille	0	0	0	0	066B	Pneumopathies d'hypersensibilité	0	0	0	0
016B	cancers/les goudrons, huile de houille	0	0	0	0	067A	Lésions Chlorure de potassium	0	0	0	0
018A	Charbon	0	0	0	0	068A	Tularémie	0	0	0	0
019A	Spirochétoses	0	0	0	0	069A	vibrations et chocs/machine	0	0	0	0
020A	arsenic	0	0	0	0	070A	cobalt	0	0	0	0
020B	Cancer/arsenic	0	0	0	0	070B	Affec. respi.carbures métalliques	0	0	0	0
020T	Cancers/pyrites	0	0	0	0	070T	Affec. cancé. carbures métalliques	0	0	0	0
021A	l'hydrogène arsénié	0	0	0	0	071A	aff. oculaire/rayonnement thermique	0	0	0	0
022A	Sulfocarbonisme	0	0	0	0	071B	Affections cancéreuses	0	0	0	0
023A	Nystagmus	0	0	0	0	072A	dérivés du nitrol et du glycérol	0	0	0	0
024A	Brucelloses	0	0	0	0	073A	antimoine et ses dérivés	0	0	0	0
025A	Pneumoconioses/silice	0	0	0	0	074A	furfural et l'alcool furfurylique	0	0	0	0
026A	bromure de méthyle	0	0	0	0	075A	sélénium et dérivés	0	0	0	0
027A	chlorure de méthyle	0	0	0	0	076A	maladies nosocomiales	0	0	0	0
028A	Ankylostomose	0	0	0	0	077A	Périonyxis et onyxis	0	0	0	0
029A	Lésions/travaux où pression>pression atmos	0	0	0	0	078A	chlorure de sodium dans les mines de sel	0	0	0	0
030A	Aff/amiante	0	0	0	0	079A	Lésions chr. du ménisque	0	0	0	0
030B	Cancer broncho-pulm./ amiante	0	0	0	0	080A	Kératoconjonctivites virales	0	0	0	0
031A	MP/aminoglycosides	0	0	0	0	081A	Aff.malignes/bis(chlorométhyle)éther	0	0	0	0
032A	fluor,l'acide fluorhydrique	0	0	0	0	082A	Aff./le méthacrylate de méthyle	0	0	0	0
033A	béryllium	0	0	0	0	083A	Lésions/travaux où pression<pression atmos.	0	0	0	0
034A	phosphates,pyrophosphates etc	0	0	0	0	084A	Aff./solvants orga.liquides	0	0	0	0
036A	huiles etgraisse animale ou de synthèse	0	0	0	0	085A	N-méthyl N-nitro N...	0	0	0	0
036B	cancers peau/dérivé du pétrole	0	0	0	0	086A	Pasteurelloses	0	0	0	0
037A	Aff.cutanées/oxydes et nickel	0	0	0	0	087A	Ornithose-Psittacose	0	0	0	0
037B	Aff.respi./oxydes et nickel	0	0	0	0	088A	Rouget du porc	0	0	0	0
037T	Aff.cancéreuses./oxydes et nickel	0	0	0	0	089A	halothane	0	0	0	0
038A	chlorpromazine	0	0	0	0	090A	Aff.respi.inhalation textile végétal	0	0	0	0
039A	bioxyde de manganèse	0	0	0	0	091A	BPCO du mineur de charbon	0	0	0	0
040A	bacille tuberculeux	0	0	0	0	092A	strptococcus suis	0	0	0	0
041A	pénicillines et céphalosporines	0	0	0	0	093A	lés.de l'œil par particules ds puit de mine	0	0	0	0
042A	Surdité	0	0	0	0	094A	BPCO du mineur de fer	0	0	0	0
043A	Aff/aldéhyde et ses polymères	0	0	0	0	095A	Aff.allergique/latex	0	0	0	0
043B	Aff. cancéreuses /aldéhyde formique	0	0	0	0	096A	hantavirus	0	0	0	0
044A	aff/ inhalation d'oxyde de fer	0	0	0	0	097A	Aff. Rachis lombaire/vibrations	0	0	0	0
044B	cancers/inhalation d'oxyde de fer	0	0	0	0	098A	Aff. Rachis lombaire/manutention charges lourdes	0	0	0	0
045A	Hépatites virales	0	0	0	0	Autres	Alinéa 7	0	0	0	0
046A	Mycoses cutanées	0	0	0	0						