

Nombre de salariés :	9 973
Nombre d'accidents de travail en premier règlement :	152
dont avec au moins 4 jours d'arrêt :	130
Nombre de nouvelles incapacités permanentes :	6
Nombre de décès :	0
Nombre de journées perdues :	8 222

Indice de fréquence :	15
Taux de fréquence :	9
Taux de gravité :	0
Indice de gravité :	2
Nombre d'établissements :	1 892

	Nombre d'AT en 1er régl.	Nombre de nouvelles IP	Nombre de décès	Nombre de journées perdues		Nombre d'AT en 1er régl.	Nombre de nouvelles IP	Nombre de décès	Nombre de journées perdues
REPARTITION SUIVANT L'AGE DE LA VICTIME					REPARTITION SUIVANT LE LIEU DE L'ACCIDENT ⁽¹⁾				
1 Non précisé	0	0	0	0	1 Non précisé	3	0	0	101
2 Moins de 20 ans	1	0	0	5	2 lieu de travail habituel	25	0	0	1 559
3 de 20 à 24 ans	19	0	0	358	3 lieu de travail occasionnel	69	3	0	4 451
4 de 25 à 29 ans	23	1	0	945	4 lieu du repas	0	0	0	0
5 de 30 à 34 ans	33	0	0	1 116	7 au cours d'un déplacement pour l'employeur	17	0	0	780
6 de 35 à 39 ans	17	0	0	914	8 Non codés	16	3	0	1 331
7 de 40 à 49 ans	26	2	0	1 311	REPARTITION SUIVANT LE TYPE DE LIEU DE L'ACCIDENT ⁽¹⁾				
8 de 50 à 59 ans	31	2	0	2 947	1 Site industriel	3	0	0	221
9 de 60 à 64 ans	2	1	0	626	2 Chantier, construction, carrière, mine à ciel ouvert	47	3	0	2 583
10 65 ans et plus	0	0	0	0	3 Lieu pour agriculture, élevage, pisciculture, zone forest.	3	0	0	28
REPARTITION SUIVANT LE SEXE DE LA VICTIME					4 Lieu d'activité tertiaire, bureau, divertissement, divers	13	0	0	798
1 masculin	130	5	0	6 346	5 Établissement de soins	0	0	0	0
2 féminin	22	1	0	1 876	6 Lieu public	21	0	0	1 142
REPARTITION SUIVANT LA QUALIFICATION PROFESSIONNELLE					7 Domicile	1	0	0	37
1 Non précisé	8	0	0	208	8 Lieu d'activité sportive	2	0	0	146
2 Cadres, techniciens, a.m.	48	1	0	2 845	9 En l'air, en hauteur - à l'exclusion des chantiers	0	0	0	275
3 Employés	45	1	0	3 275	10 Sous terre - à l'exclusion des chantiers	0	0	0	0
4 Apprentis	4	0	0	35	11 Sur l'eau - à l'exclusion des chantiers	0	0	0	78
5 Elèves	0	0	0	0	12 En milieu hyperbare - à l'exclusion des chantiers	0	0	0	0
6 Ouvriers non qualifiés	0	0	0	0	13 Autre ou sans information	24	0	0	1 583
7 Ouvriers qualifiés	13	1	0	614	14 Non codés	16	3	0	1 331
8 Divers	2	0	0	8	REPARTITION SUIVANT LA DEVIATION ⁽¹⁾				
9 Non codés	32	3	0	1 237	1 Problème électrique, explosion, feu	0	0	0	78
REPARTITION SUIVANT LA NATURE DES LESIONS					2 Débordement, renversement, fuite, etc.	1	0	0	9
1 Nature inconnue ou non précisée	10	0	0	307	3 Éclatement, glissade, chute, etc. d'agent matériel	2	0	0	479
2 Blessures superficielles	18	1	0	195	4 Perte de contrôle	17	0	0	635
3 Plaies ouvertes	6	0	0	327	5 Glissade ou trébuchement avec chute	41	2	0	3 418
4 Autres plaies et blessures superficielles	4	0	0	203	6 Mouvement corps sans contrainte	17	0	0	779
5 Fractures fermées	7	1	0	925	7 Mouvement corps avec contrainte	26	1	0	946
6 Fractures ouvertes	0	0	0	0	8 Surprise, violence, agression, menace, etc.	1	0	0	284
7 Autres fractures osseuses	1	0	0	40	9 Autre ou sans information	9	0	0	263
8 Luxations et sub-luxations	4	0	0	520	Non codés	16	3	0	1 331
9 Entorses et foulures	24	1	0	1 946	REPARTITION SUIVANT L'AGENT MATERIEL DE LA DEVIATION ⁽¹⁾				
10 Autres luxations, entorses, foulures	0	0	0	0	1 Bâtiments, surfaces à niveau	40	1	0	2 335
11 Amputations traumatiques	0	0	0	0	2 Bâtiments, constructions, surfaces hauteur	11	1	0	1 064
12 Commotions et traumatismes internes	13	0	0	832	3 Bâtiments, constructions, surfaces profondeur	0	1	0	290
13 Traumatismes internes	28	3	0	1 066	4 Dispositifs de distribution de matière	0	0	0	0
14 Autres commotions, traumatismes internes	2	0	0	66	5 Moteurs, dispositifs transmis./stockage énergie	0	0	0	0
15 Brûlures (thermiques)	0	0	0	0	6 Outils à main non motorisés	4	0	0	85
16 Brûlures chimiques (corrosions)	0	0	0	0	7 Outils mécaniques tenus main	1	0	0	20
17 Gelures	0	0	0	0	8 Outils à main, sans précision sur motorisation	1	0	0	131
18 Autres brûlures et gelures	0	0	0	0	9 Machines, équipements portables ou mobiles	1	0	0	16
19 Empoisonnements aigus	0	0	0	0	10 Machines et équipements fixes	2	0	0	22
20 Infections aiguës	0	0	0	0	11 Dispositifs convoyage, transport, stockage	1	0	0	58
21 Autres empoisonnements, infections	0	0	0	0	12 Véhicules terrestres	5	0	0	310
22 Asphyxies	0	0	0	0	13 Autres véhicules de transport	0	0	0	78
23 Noyades et submersions non mortelles	0	0	0	0	14 Matériaux, objets, produits, bris, poussières, etc.	13	0	0	322
24 Autres noyades et asphyxies	0	0	0	0	15 Substances chimiques, explosives, radioactives...	0	0	0	0
25 Perte auditive aiguë	0	0	0	0	16 Dispositifs et équipements de sécurité	0	0	0	0
26 Effets de la pression (barotrauma)	0	0	0	0	17 Équipements bureau, sport, armes, domestiques...	0	0	0	0
27 Autres effets bruit, vibrations et pression	0	0	0	0	18 Organismes vivants et êtres humains	5	0	0	36
28 Chaleur et coups de soleil	1	0	0	1	19 Déchets en vrac	0	0	0	0
29 Effets des radiations (non thermiques)	0	0	0	0	20 Phénomènes physiques, éléments naturels	0	0	0	0
30 Effets du froid	0	0	0	0	99 Autre ou sans information	30	0	0	2 124
31 Autres effets t°, lumière, radiations	0	0	0	0	Non codés	16	3	0	1 331
32 Chocs suite à agressions et menaces	0	0	0	362	REPARTITION SUIVANT L'ACTIVITE PHYSIQUE SPECIFIQUE ⁽¹⁾				
33 Chocs traumatiques	23	0	0	991	1 Opération de machine	0	0	0	0
34 Autres chocs	3	0	0	63	2 Travail avec des outils à main	9	0	0	109
35 Blessures multiples	2	0	0	309	3 Conduite/présence moyen de transport-manutention...	5	0	0	172
36 Autres blessures déterminées non classées	6	0	0	69	4 Manipulation d'objets	19	0	0	563
REPARTITION SUIVANT LE SIEGE DES LESIONS					5 Transport manuel	7	0	0	409
1 Localisation de la blessure non déterminée	7	0	0	196	6 Mouvement	60	3	0	4 255
2 Tête, sans autre spécification	8	2	0	483	7 Présence	6	0	0	1 023
3 Cou, dont colonne vertébrale et vertèbres du cou	3	0	0	168	9 Autre ou sans information	8	0	0	360
4 Dos, dont colonne vertébrale et vertèbres du dos	22	0	0	989	Non codés	16	3	0	1 331
5 Torse et organes, sans autre spécification	5	0	0	43	REPARTITION SUIVANT LA MODALITE DE LA BLESSURE ⁽¹⁾				
6 Membres supérieurs, sans autre spécification	41	1	0	1 474	1 Contact courant électrique, t°, substance dangereuse	2	0	0	23
7 Membres inférieurs, sans autre spécification	58	3	0	3 888	2 Noyade, ensevelissement, enveloppement	0	0	0	0
8 Ensemble du corps et endroits multiples	6	0	0	870	3 Écrasement mouvement vertical ou horizontal	33	1	0	3 123
9 Autres parties du corps blessées	2	0	0	111	4 Heurt par objet en mouvement	11	0	0	439
					5 Contact agent matériel coupant, pointu, etc.	8	0	0	365
					6 Coincement, écrasement, etc.	6	0	0	210
					7 Contrainte du corps, contrainte psychique	44	2	0	2 244
					8 Morsure, coup de pied, etc.	2	0	0	291
					9 Autre ou sans information	8	0	0	196
					Non codés	16	3	0	1 331

(1) Nombre d'AT avec un 1er règlement en 2016 et ayant eu au moins 4 jours d'arrêt en 2016

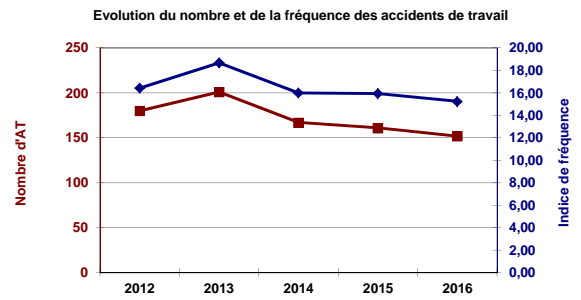
Synthèse 2016 et évolutions depuis 2012

	nombre	évolution 2016/2015	
Accidents de travail	152	-5,6%	↘
Indice de fréquence	15,2	-4,4%	↘
Accidents de trajet	41	86,4%	↗
Maladies professionnelles	5	66,7%	↗
Nombre de salariés	9 973	-1,3%	↘

Détail par risque

	2012	2013	2014	2015	2016
Accidents de travail					
Nombre d'Acc. de travail en 1er régl. :	180	201	167	161	152
Nombre de salariés	10 952	10 759	10 443	10 101	9 973
Nombre de nouvelles IP :	12	8	9	8	6
Nombre de décès :	0	1	1	0	0
Nombre de journées perdues :	8 882	7 521	6 742	7 918	8 222
Indice de fréquence :	16,4	18,7	16,0	15,9	15,2
Accidents de trajet					
Nombre d'Acc. de trajet en 1er régl. :	42	37	41	22	41
Nombre de nouvelles IP :	2	4	4	4	0
Nombre de décès :	1	0	0	0	0
Nombre de journées perdues :	2 723	1 493	2 217	1 599	1 706
Maladies professionnelles					
Nombre de MP en 1er régl. :	2	2	4	3	5
Nombre de nouvelles IP :	0	0	1	1	1
Nombre de décès :	0	0	0	0	0
Nombre de journées perdues :	61	64	371	535	452

Accidents du travail



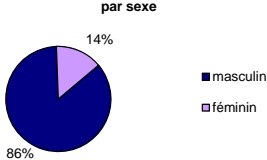
Principales maladies professionnelles

Code tableau	Libellé du tableau	Nb MP	%	Nb 2015
057A	Affections périarticulaires	4	80%	2
Alinéa 4	Alinéa 4	1	20%	0
001A	plomb	0	0%	0
002A	mercure	0	0%	0
003A	tétrachloréthane	0	0%	0
	Autres MP	0	0%	1

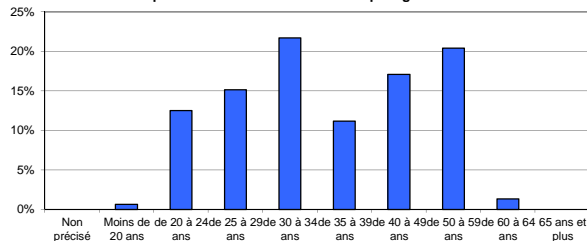
N.B. : Suite à l'évolution de la nomenclature des codes risques et des CTN, l'historique a été recalculé sur les nouveaux périmètres des CTN en 2016.

Salariés concernés par les accidents du travail

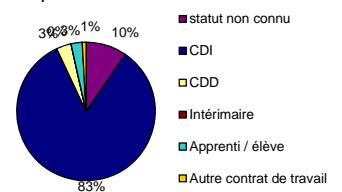
Répartition des accidents de travail par sexe



Répartition des accidents de travail par âge

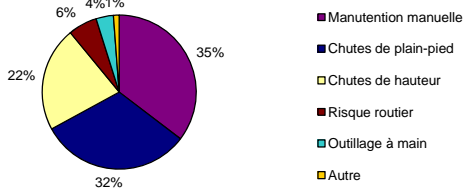


Répartition des AT suivant le statut professionnel de la victime



Circonstances des accidents du travail

Répartition des AT suivant le risque à l'origine de l'accident

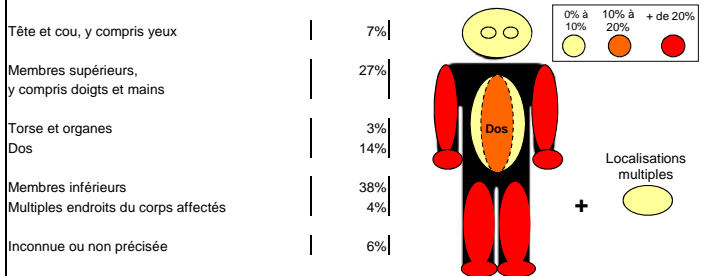


Répartition suivant le risque à l'origine de l'accident (ordre décroissant)

Risque	%
Manutention manuelle	35%
Chutes de plain-pied	32%
Chutes de hauteur	22%
Risque routier	6%
Outillage à main	4%
Autre	1%

Lésions occasionnées par les accidents du travail

Répartition des AT selon le siège des lésions

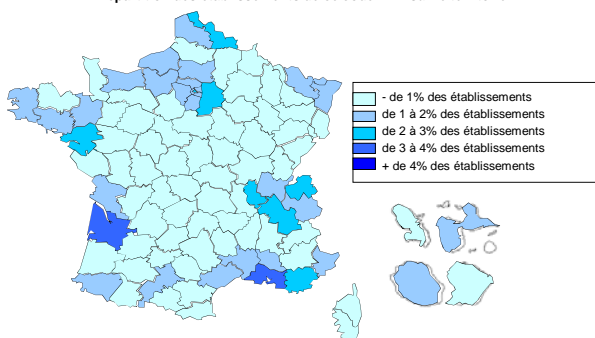


Répartition des AT selon la nature de lésion (ordre décroissant)

Nature de lésion	%
Traumatismes internes	18%
Entorses et foulures	16%
Chocs traumatiques	15%
Blessures superficielles	12%
Commotions et traumatismes internes	9%
Autre	30%

Entreprises concernées

Répartition des établissements de ce code NAF sur le territoire



Répartition des accidents de travail et des effectifs salariés par taille d'établissement (en 2016)

